

# 保育士の残業に関するアンケート調査

当メディア (<https://hoipura.jp/>) は保育士を対象に残業に関するアンケートを実施しました。

本調査の目的や実施方法、結果についてまとめています。

## アンケート調査の詳細

調査目的	保育現場で働いている方の残業を主とした労働環境に関する実態調査
調査方法	<a href="#">クラウドワークス</a>
調査対象	現役保育士・保育現場で働いたことがある方
調査対象の母数	79名
実施期間	2024年7月14日～2024年7月15日
調査主体者	<a href="#">保育のキャリア</a>

## アンケート調査の内容

当メディアは現役の保育士や保育現場で働いたことがある方を対象に、以下の質問でアンケート調査を行なっています。

No	質問	意図
1	性別を教えてください	対象者の属性を調査
2	年齢を教えてください	対象者の属性を調査
3	週何時間ほど残業をしていますか？	保育士が1週間でどれだけの時間残業に費やしているかを調査
4	週に何回くらい残業がありますか？	保育士がどの程度の頻度で残業を行っているのかを把握すること、残業の頻度を調査することで労働時間の負荷を評価することを目的とした調査
5	残業の主な内容はなんですか？	残業の具体的な内容を把握して改善点を見つけること目的とした調査
6	残業が発生する原因はなんですか？	残業が発生する背景や原因を特定すること目的とした調査
7	残業に対する不満度はどのくらいですか？	保育士の労働環境に改善が必要かどうかを判断する指標として、保育

		士が現在、残業に対してどの程度不満に感じているのか評価することを目的とした調査
8	残業が心身に与える影響はどのくらいですか？	残業が保育士の仕事面や健康面でどのくらい負担になっているのかを評価することを目的とした調査

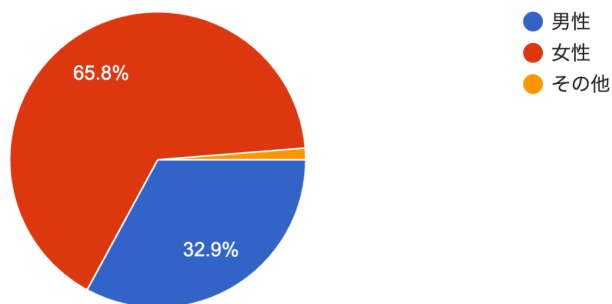
### アンケート調査の結果

本アンケートによりわかった調査結果をまとめています。

### Q1.性別を教えてください

性別を教えてください

79 件の回答

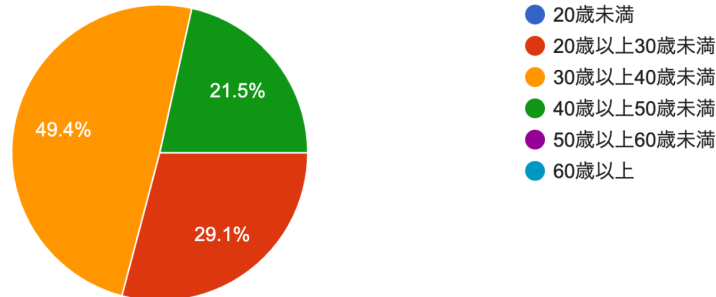


	件数(割合)
女性	52件(65.8%)
男性	26件(32.9%)
その他	1件(1.3%)

## Q2.年齢を教えてください

年齢を教えてください

79件の回答

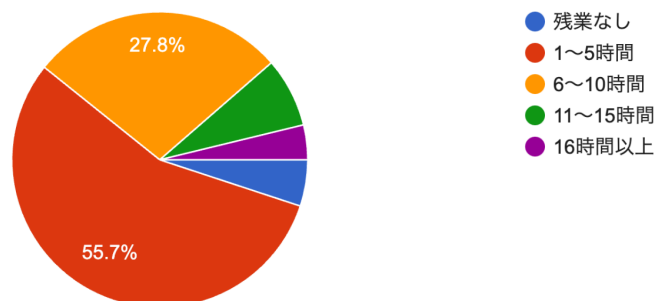


	件数(割合)
20歳未満	0件(0.0%)
20歳以上30歳未満	23件(29.1%)
30歳以上40歳未満	39件(49.4%)
40歳以上50歳未満	17件(21.5%)
50歳以上60歳未満	0件(0.0%)
60歳以上	0件(0.0%)

## Q3.週何時間ほど残業をしていますか？

週何時間ほど残業をしていますか？

79件の回答

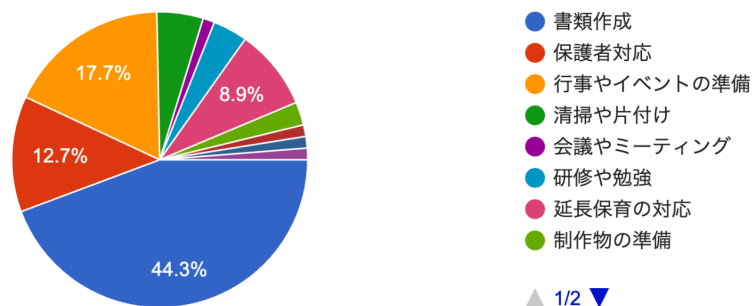


項目	件数(割合)
なし	4件(5.1%)
1日	28件(35.4%)
2、3日程度	36件(45.6%)
ほぼ毎日	11件(13.9%)

#### Q4.残業の主な内容はなんですか？

残業の主な内容は何ですか？

79件の回答

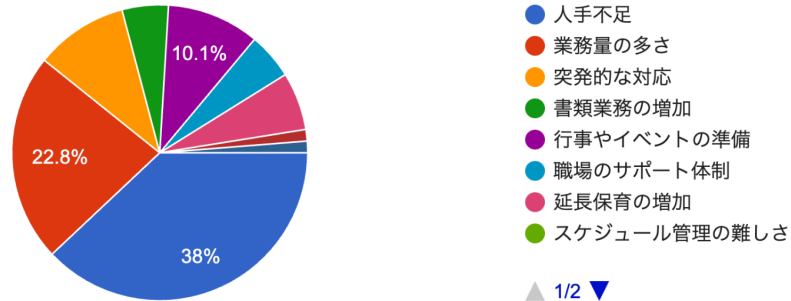


役職	件数(割合)
書類作成	35件(44.3%)
保護者対応	10件(12.7%)
行事やイベントの準備	14件(17.7%)
清掃や片付け	4件(5.1%)
会議やミーティング	1件(1.3%)
研修や勉強	3件(3.8%)
延長保育の対応	7(8.9%)
制作物の準備	2(2.5%)

## Q5.残業が発生する原因はなんですか？

残業が発生する原因は何ですか？

79件の回答

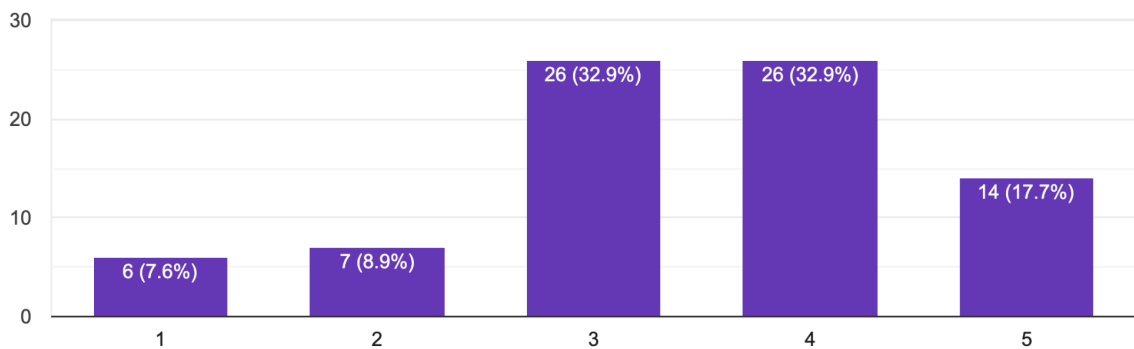


項目	件数(割合)
人手不足	30件(38.0%)
業務量の多さ	18件(22.8%)
突発的な対応	8件(10.1%)
書類業務の増加	4件(5.1%)
行事やイベントの準備	8件(10.1%)
職場のサポート体制	4件(5.1%)
延長保育の増加	5件(6.3%)

## Q6.残業に対する不満度はどのくらいですか？

残業に対する不満度はどのくらいですか？

79件の回答



## Q7.残業が心身に与える影響はどのくらいですか？

残業が心身に与える影響はどのくらいですか？

79 件の回答

