

保育士転職サイトを利用したことがある方を対象にしたアンケート

当メディア (<https://hoipura.jp/>) は保育士転職サイトを利用したことがある方を対象にアンケートを実施しました。

本調査の目的や実施方法、結果についてまとめていきます。

アンケート調査の詳細

調査目的	保育士転職サイトの利用状況と満足度、課題の調査
調査方法	クラウドワークス
調査対象	保育士転職サイトを利用したことがある方
調査対象の母数	88名
実施期間	2024年7月14日～2024年7月15日
調査主体者	保育のキャリア

アンケート調査の内容

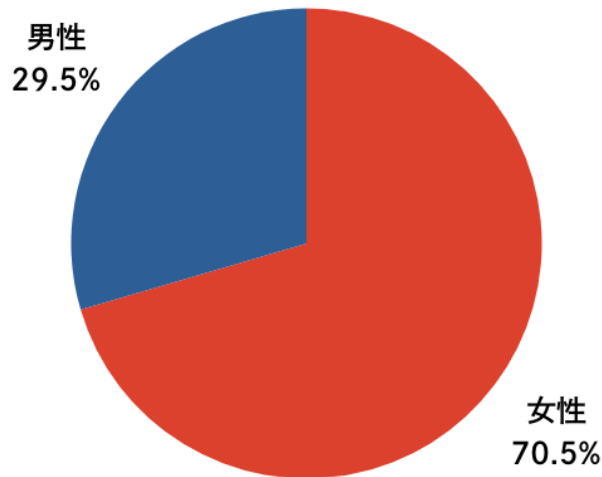
当メディアは保育士転職サイトを利用したことがある方を対象に、以下の質問でアンケート調査を行なっています。

No	質問	意図
1	性別を教えてください	対象者の属性を調査
2	年齢を教えてください	対象者の属性を調査
3	以前に利用したことのある転職サイトは何ですか？（複数選択可）	保育士が実際に利用した転職サイトを把握することで、どのサービスが保育士にとって満足度が高いのかを調査
4	保育士が転職サイトに求めるものは何ですか？（複数選択可）	保育士が転職サイトに求める機能やサービス内容を調査
5	転職活動が完了するまでどのくらいかかりましたか？	保育士転職サイトが保育士の転職活動にどのくらい有効かを調査
6	転職サポートで転職活動はどのくらい楽になったと感じましたか？	保育士転職サイトが保育士の転職活動にどのくらい貢献しているのかを調査

アンケート調査の結果

本アンケートによりわかった調査結果をまとめています。

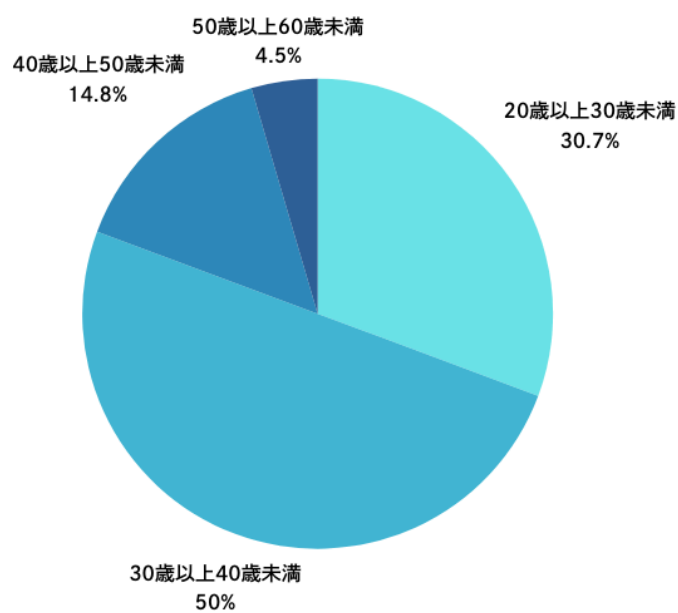
Q1.性別を教えてください



保育のキャリア

	件数(割合)
女性	62件(70.5%)
男性	26件(29.5%)

Q2.年齢を教えてください



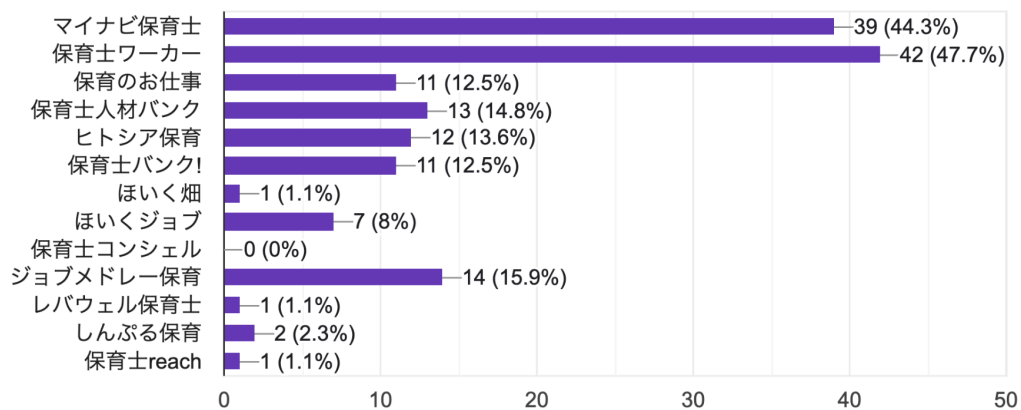
保育のキャリア

	件数(割合)
20歳未満	0件(0.0%)
20歳以上30歳未満	27件(30.7%)
30歳以上40歳未満	44件(50.0%)
40歳以上50歳未満	13件(14.8%)
50歳以上60歳未満	4件(4.5%)
60歳以上	0件(0.0%)

Q3.以前に利用したことのある転職サイトは何ですか？(複数選択可)

以前に利用したことのある転職サイトは何ですか？(複数選択可)

88件の回答



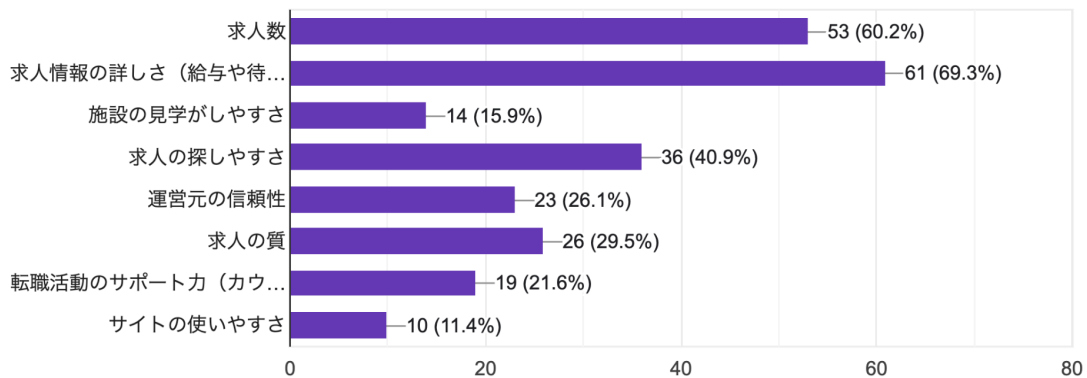
	件数(割合)
マイナビ保育士	39件(44.3%)
保育士ワーカー	42件(47.7%)
保育のお仕事	11件(12.5%)
保育士人材バンク	13件(14.8%)
ヒトシア保育	12件(13.6%)
保育士バンク!	11件(12.5%)
ほいく畑	1件(1.1%)
ほいくジョブ	7件(8.0%)

保育士コンシェル	0件 (0.0%)
ジョブメドレー保育	14件 (15.9%)
レバウエル保育士	1件 (1.1%)
しんぷる保育	2件 (2.3%)
保育士reach	1件 (1.1%)

Q4.保育士が転職サイトに求めるものは何ですか？（複数選択可）

保育士が転職サイトに求めるものは何ですか？（複数選択可）

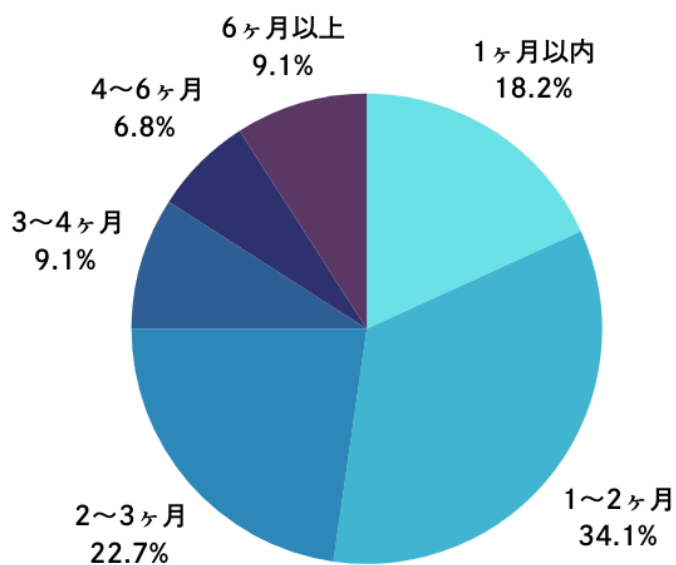
88件の回答



	件数 (割合)
求人数	53件 (60.2%)
求人情報の詳しさ※	61件 (69.3%)
施設見学のしやすさ	14件 (15.9%)
求人の探しやすさ	36件 (40.9%)
運営元の信頼性	23件 (26.1%)
求人の質	26件 (29.5%)
転職活動のサポート力	19件 (21.6%)
サイトの使いやすさ	10件 (11.4%)

※求人情報の詳しさは給料や待遇などの要項を指します。

Q5.転職活動が完了するまでどのくらいかかりましたか？



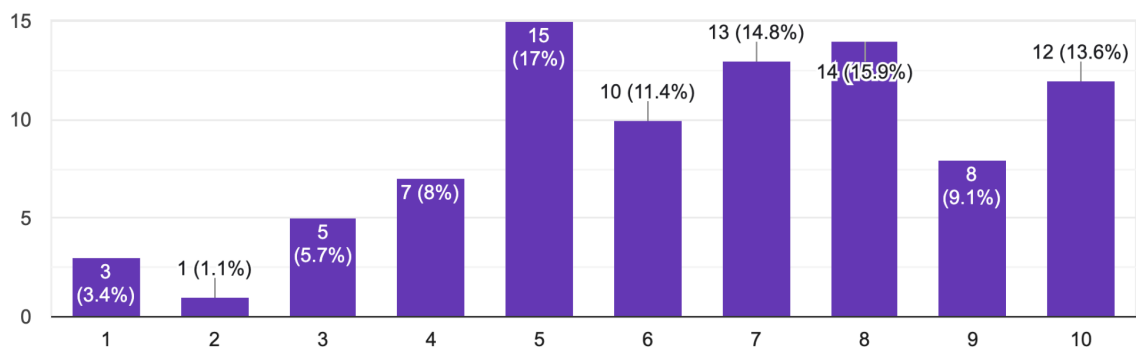
保育@キャリア

	件数(割合)
1ヶ月以内	16件(18.2%)
1~2ヶ月	30件(34.1%)
2~3ヶ月	20件(22.7%)
3~4ヶ月	8件(9.1%)
4~6ヶ月	6件(6.8%)
6ヶ月以上	8件(9.1%)

Q6.転職サポートで転職活動はどのくらい楽になったと感じましたか？

転職サポートで転職活動はどのくらい楽になったと感じましたか？

88件の回答



平均値	6.57
中央値	7.0
標準偏差	2.36
分散	5.56
最小値	1
最大値	10

保育士転職サイトの利用者はアンケート回答者の全体の半分以上が転職活動が楽になった割合を7～10点と評価をしています。